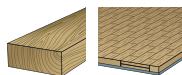


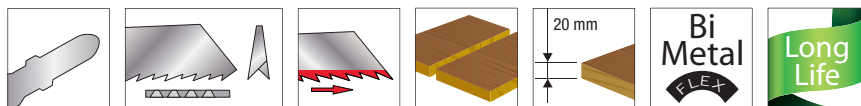
Ref.

## L000W



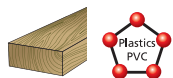
### Description

• Dos de lame avec dépouille conique, denture inversée, dents rectifiées. Coupe propre sans éclats. Parquets, contreplaqués, stratifiés (2,5-20mm).



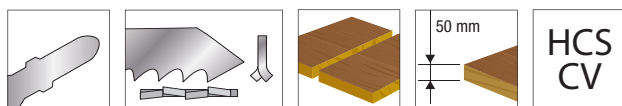
	L	Lu	mm/tpi	Larg.	Ep.	Ref.	Gencod	Qt.	Pack
	80	55	1.90/13	7.9	1.27	L000W5	3336600177710	5	T
	80	55	1.90/13	7.9	1.27	L000W100	3336600185111	100	L

## L001W



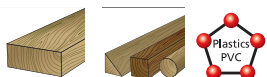
### Description

• Dents avoyées fraisées. Bois tendre, plastique (4-50mm).



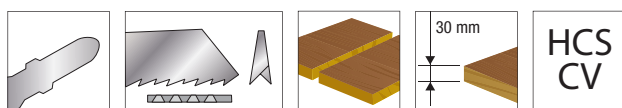
	L	Lu	mm/tpi	Larg.	Ep.	Ref.	Gencod	Qt.
	100	75	3/8.5	9.8	1.27	L001W5	3336600177727	5

## L002W



### Description

• Dos de lame avec dépouille conique, dents rectifiées. Coupe propre. Tous types de bois, plastiques (3-30mm).



	L	Lu	mm/tpi	Larg.	Ep.	Ref.	Gencod	Qt.	Pack
	100	75	2.5/10	7.8	1.45	L002W5	3336600177734	5	T
	100	75	2.5/10	7.8	1.45	L002W25	3336600184886	25	J
	100	75	2.5/10	7.8	1.45	L002W100	3336600185135	100	L



Ref.  
**L003W**



**Description**  
 • Dos de lame avec dépouille conique, denture inversée, dents rectifiées. Coupe propre sans éclats. Tous types de bois, plastiques (3-30mm).

**HCS CV**

L	Lu	mm/tpi	Larg.	Ep.	Ref.	Gencod	Qt.
100	75	2.5/10	7.8	1.45	L003W5	3336600177741	5

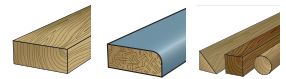
Carte



special panneau de particules revetu et contreplaqué



**L004W**



**Description**  
 • Dos de lame avec dépouille conique, dents rectifiées. Coupe rapide et propre. Plans de travail, tous types de bois, plastiques (8-40mm).

**Bi Metal FLEX** **Long Life**

L	Lu	mm/tpi	Larg.	Ep.	Ref.	Gencod	Qt.
100	75	3/8.5	7.8	1.27	L004W5	3336600177758	5


Carte



IDEAL CHANTOURNAGE



**L005W**



**Description**  
 • Dos de lame avec dépouille conique, dents rectifiées et double denture. Coupe très propre sans éclats. Bois tendre, stratifié, aggloméré, contreplaqué, parquet, panneaux mélaminés (2,5-35mm).

**HCS CV**

L	Lu	mm/tpi	Larg.	Ep.	Ref.	Gencod	Qt.
100	75	2.5/10	6.5	1.45	L005W5	3336600177765	5

Carte



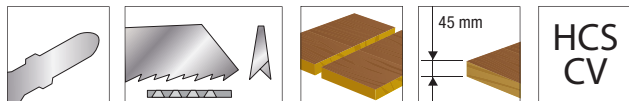
Ref.

## L006W



### Description

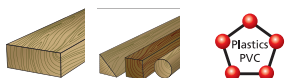
• Dos de lame avec dépouille conique, dents rectifiées. Coupe rapide et propre.  
Tous types de bois, plastiques (10-45mm).



HCS  
CV

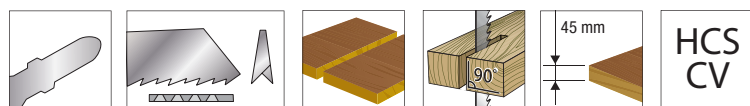
	L	Lu	mm/tpi	Larg.	Ep.	Ref.	Gencod	Qt.	Pack
	100	75	2.5/6.35	7.8	1.45	L006W5	3336600177772	5	T
	100	75	2.5/6.35	7.8	1.45	L006W25	3336600184923	25	J

## L007W



### Description

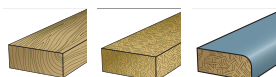
• Dos de lame avec dépouille conique, dents rectifiées, lame épaisse. Coupe propre.  
Bois dur, bois tendre, stratifié, panneaux de particules revêtus, plastique (10-45mm).



HCS  
CV

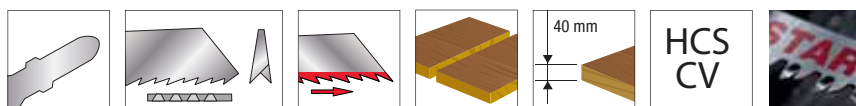
	L	Lu	mm/tpi	Larg.	Ep.	Ref.	Gencod	Qt.
	100	75	4/6.35	7.8	1.68	L007W5	3336600177789	5

## L008W



### Description

• Dos de lame avec dépouille conique, denture inversée. Coupe très propre et très rapide.  
Bois tendre, stratifié, aggloméré, contreplaqué, parquet, panneaux mélaminés (1,9-40mm).



HCS  
CV

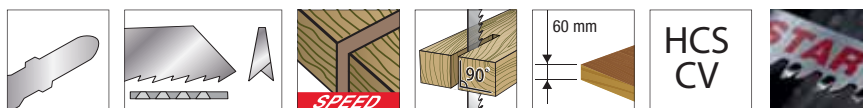
	L	Lu	mm/tpi	Larg.	Ep.	Ref.	Gencod	Qt.
	117	91	1.90/13	10	1.45	L008W5	3336600177796	5

# Special materiau composite et plexiglas



## Description

• Dos de lame avec dépouille conique, dents rectifiées triplement. Coupe propre et très rapide. Toutes sortes de bois et plastique, Bangkirai, Varicor/Corian, Trepa (3-60mm).

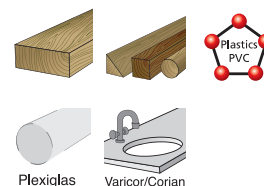


L	Lu	mm/tpi	Larg.	Ep.	Ref.	Gencod	Qt.
117	91	2.50/10	10	1.45	L012W5	3336600178243	5

Carte

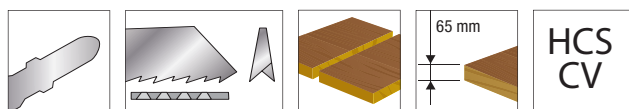
Ref.

# L012W



## Description

• Dos de lame avec dépouille conique, dents rectifiées, lame longue. Coupe propre. Tous types de bois, plastiques (8-65mm).



L	Lu	mm/tpi	Larg.	Ep.	Ref.	Gencod	Qt.	Pack
132	105	3/8.5	7.8	1.45	L009W5	3336600177802	5	T
132	105	3/8.5	7.8	1.45	L009W25	3336600184954	25	J

Carte Quadropack incolore

# L009W



debit



## Description

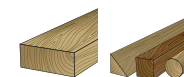
• Dents avoyées rectifiées. Coupe rapide et grossière. Tous types de bois (5-50/80/120mm).



L	Lu	mm/tpi	Larg.	Ep.	Ref.	Gencod	Qt.	Pack
100	75	4/6.35	7.8	1.27	L010WL1005	3336600177819	5	T
100	75	4/6.35	7.8	1.27	L010WL10025	3336600184961	25	J
100	75	4/6.35	7.8	1.27	L010WL100100	3336600185210	100	L
132	105	4/6.35	7.8	1.27	L010WL1325	3336600177826	5	T
180	155	4/6.35	7.8	1.27	L010WL1805	3336600177833	5	T

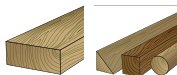
Carte Quadropack incolore

# L010W



Ref.


## L011W



debit

### Description

• Dents avoyées, rectifiées, double denture. Coupe rapide et grossière. Tous types de bois (5-50mm).



HCS  
CV



L	Lu	mm/tpi	Larg.	Ep.	Ref.	Gencod	Qt.
100	75	4/6.35	6.5	1.27	L011W5	3336600177840	5

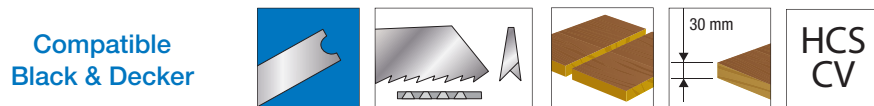
Carte

## L100W



### Description

• Dos de lame avec dépouille conique, dents rectifiées. Coupe propre. Tous types de bois, plastiques (3-30mm).



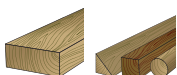
HCS  
CV



L	Lu	mm/tpi	Larg.	Ep.	Ref.	Gencod	Qt.
100	75	2.5/10	7.8	1.27	L100W5	3336600177925	5

Carte

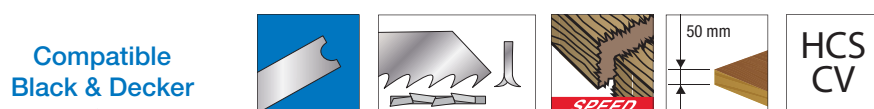
## L101W



debit

### Description

• Dents avoyées rectifiées. Coupe rapide et grossière. Tous types de bois (5-50mm).



HCS  
CV



L	Lu	mm/tpi	Larg.	Ep.	Ref.	Gencod	Qt.
100	75	4/6.35	7.8	1.27	L101W5	3336600177932	5

Carte

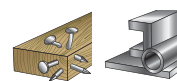


Special bois clouté



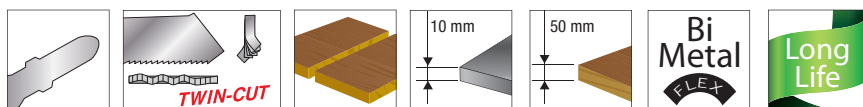
Ref.

L012S



### Description

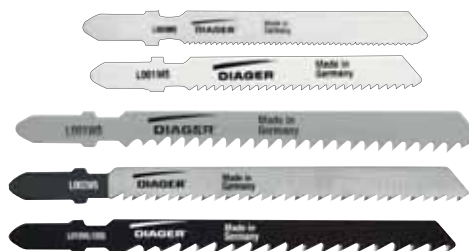
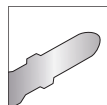
• Dents fraisées, avoyées. Denture twincut. Lame flexible. Bois avec clous (<50mm), métal (2,5-10mm).



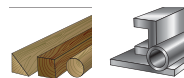
L	Lu	mm/tpi	Larg.	Ep.	Ref.	Gencod	Qt.
116	91	1.3/13 2.0/19	9.8	1	L012S5	3336600177956	5



## Assortiment 5 lames



LMIX001




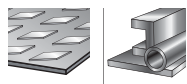
Composition	Ref.	Gencod	Qt.
L000M-L001M L010W-L001W L002W	LMIX001	3336600177918	5

### conseil

- ❑ La géométrie et le pas de la denture définissent le type de coupe.
- ❑ Il est important de toujours conserver 2 à 3 dents dans le matériau à couper, dans le cas contraire il y a un risque important de casse de la lame.
- ❑ Ne jamais retirer la lame du matériau à couper tant qu'elle est en mouvement. D'abord arrêter la machine, attendre que la lame s'immobilise et enfin la retirer.
- ❑ Il est recommandé d'utiliser des lames de scie avec un petit pas pour les matériaux fins et un gros pas pour les matières épaisses.
- ❑ Pour augmenter la durée de vie de la lame de scie, utiliser un liquide de refroidissement.

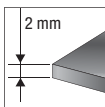
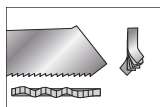
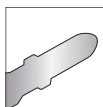
Ref.

## L000M



### Description

• Dents fraisées, ondulées. Lame flexible. Tôles acier et inox, profilés (1,2 - 2 mm).



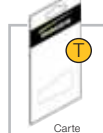
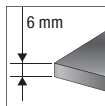
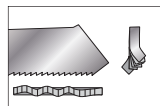
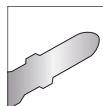
L	Lu	mm/tpi	Larg.	Ep.	Ref.	Gencod	Qt.	Pack
76.5	55	1.2/21	7.8	1	L000M5	3336600177857	5	T
76.5	55	1.2/21	7.8	1	L000M25	3336600185036	25	J

## L001M




### Description

• Dents fraisées, ondulées. Lame flexible. Tôles acier et inox, profilés, métal non ferreux, aluminium (2,5-6mm).



L	Lu	mm/tpi	Larg.	Ep.	Ref.	Gencod	Qt.	Pack
76.5	55	2/13	7.8	1	L001M5	3336600177864	5	T
76.5	55	2/13	7.8	1	L001M25	3336600185043	25	J

## L002M

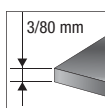
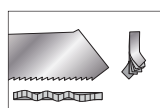
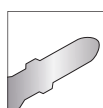


**special matériau sandwich**



### Description

• Dents fraisées, ondulées. Lame flexible et longue. Tôles acier et inox, profilés (1-3 mm), matériaux sandwich (<80mm).



L	Lu	mm/tpi	Larg.	Ep.	Ref.	Gencod	Qt.
132	105	1/25	9.8	1	L002M5	3336600177871	5

## Special materiau sandwich ET CUIVRE



### Description

• Dents fraisées, ondulées. Lame flexible et longue. Profilés et tuyaux acier (2,5-6 mm), matériaux sandwich (<80mm), métaux non ferreux.

6/80 mm

Bi Metal FLEX

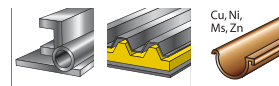
Long Life

L	Lu	mm/tpi	Larg.	Ep.	Ref.	Gencod	Qt.
132	105	1.8/14	9.8	1	L003M5	3336600177888	5

Carte

Ref.

# L003M



Made in Germany



### Description

• Dents fraisées, avoyées. Lame flexible. Aluminium, métaux non ferreux (3-15 mm), acier, plastiques (3-30 mm).

15 mm

Bi Metal FLEX

Long Life

L	Lu	mm/tpi	Larg.	Ep.	Ref.	Gencod	Qt.	Pack
100	75	3/8.5	7.8	1	L004M5	3336600177895	5	T
100	75	3/8.5	7.8	1	L004M25	3336600185074	25	J

Carte

Quadropack incolore

# L004M



Made in Germany

## Special INOX



### Description

• Denture barrette carbure, dents rectifiés. Acier, tôles, inox (1,5 - 3,0 mm).


3 mm

CARBURE

L	Lu	mm/tpi	Larg.	Ep.	Ref.	Gencod	Qt.
79	50	1.1	8.8	2.3	L005M2	3336600177901	2

Carte

# L005M



made in E.U.



### Description

• Dents fraisées et ondulées. Lame flexible. Tôles, tuyaux (1,2-2mm).

Compatible Black & Decker


15/30 mm

HSS

L	Lu	mm/tpi	Larg.	Ep.	Ref.	Gencod	Qt.
76.5	55	1.2/21	7.8	1	L102M5	3336600177949	5

Carte

# L102M



Made in Germany