

## ESPECIAL LADRILLO TEJA

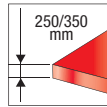
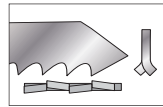


### Descripción

• Diente de carburo cilíndrico. Altura larga. Sierra especial para corte en gres calizada, ladrillo, concreto... larga de corte 2.5mm.



Estuche plástico transparente



L	Lu	mm/tpi	Larg.	Ep.	Ref.	Gencod	Qt.
400	380	6.35/4	25	1.25	L205SL4001	3336600185920	1

Ref.  
**L205S**



Productos congelados

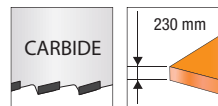


### Descripción

• Diente de carburo cilíndrico. Altura larga. Sierra especial para corte en gres calizada, ladrillo, concreto... larga de corte 2.5mm.



Estuche plástico transparente



L	Lu	mm/tpi	Larg.	Ep.	Ref.	Gencod	Qt.
400	380	17/1,5	20	1.1	L206SL4001	3336600187160	1

**L206S**



Ladrillo tela



Ladrillo hueco



## ESPECIAL DEMOLICION

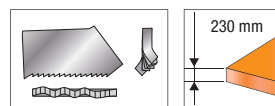


### Descripción

• Diente fresado y ondulado. Hoja muy gruesa para corte recta. Metal, madera, madera con clavos... Especial para obras de demolición/renovación.



Estuche plástico transparente



L	Lu	mm/tpi	Larg.	Ep.	Ref.	Gencod	Qt.
300	280	17/1.5	22	1.57	L206ML3005	3336600185937	5

**L206M**



Tubos y perfiles de acero



Madera



Madera con tornillos

